



**impero**



**Philippe Renault**  
**Patrick Royer**

NETEC

Service Informatique et  
Statistiques CAEC Bretagne  
(Comité Académique de  
l'Enseignement Catholique)

**John Roche**

Lycée Kerplouz – AURAY  
Service Informatique

# Webinaire **IMPERO** Software

05/04/17  
de 14 à 15h

**Josiane Lemo**  
**Patrick Noël**  
SECURYS GROUP  
International Business  
Development  
Manager



**Yannick Mbarga**  
SECURYS GROUP  
Head of Sales

# Plan de la présentation

## 1. *Introduction et présentation* **NETEC**

- *Point sur l' actualités*

## 2. *Présentation* **IMPERO**

- Impero, outil de gestion de salle de classe.*
- Impero, outil de gestion du parc informatique.*
- Impero, logiciel qui assure la sécurité des élèves.*
- Impero, un investissement.*



# Actualités NETEC

## Programme **prochains webinaires** et **ateliers** NETEC :

- *Mercredi et Jeudi 26-27/04/17* – Atelier formation RRI [KOXO](#)
- *Mercredi 03/05/17 de 14 à 15h* – Webinaire **Formation enrichie** [YOUSLIDE](#)
- *Mercredi 31/05/17 de 14 à 17h* – Atelier RRI **Réseau et Sécurité** (invité RETIS)

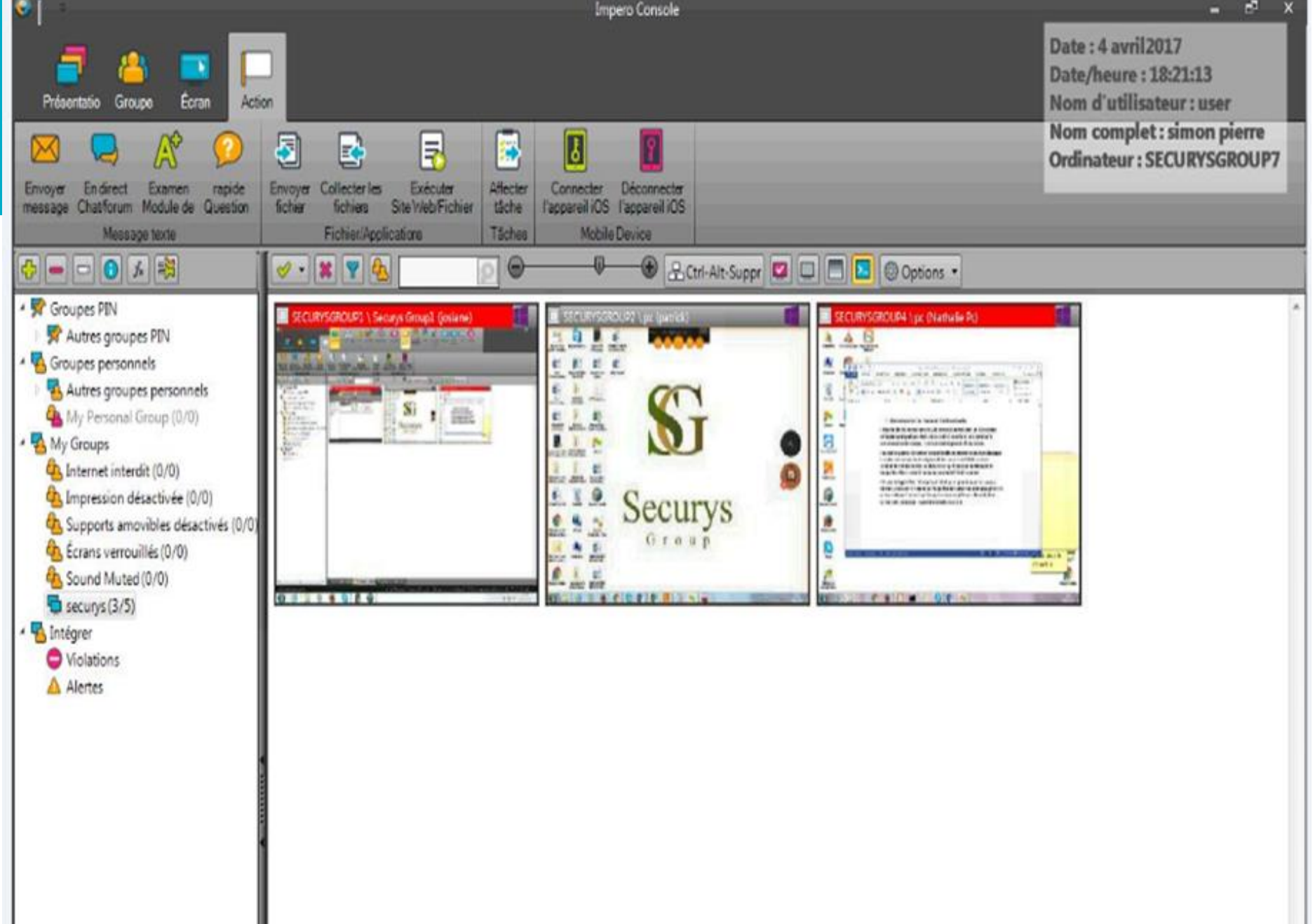
# IMPERO

## Un outil de gestion de salle de classe

Impero est un logiciel qui consolide un ensemble de fonctionnalités pédagogiques permettant de redonner le **contrôle absolu** aux enseignants en évitant toute sorte de confrontation entre les élèves et ceux-ci.

Il vise également à **maximiser les temps d'enseignement** et offre aux enseignants des outils pouvant leur permettre de facilement gérer leur classe en **gardant un œil** sur l'activité de chaque élève.

Ces fonctionnalités sont regroupées sur une console prof pouvant se présenter comme suite:



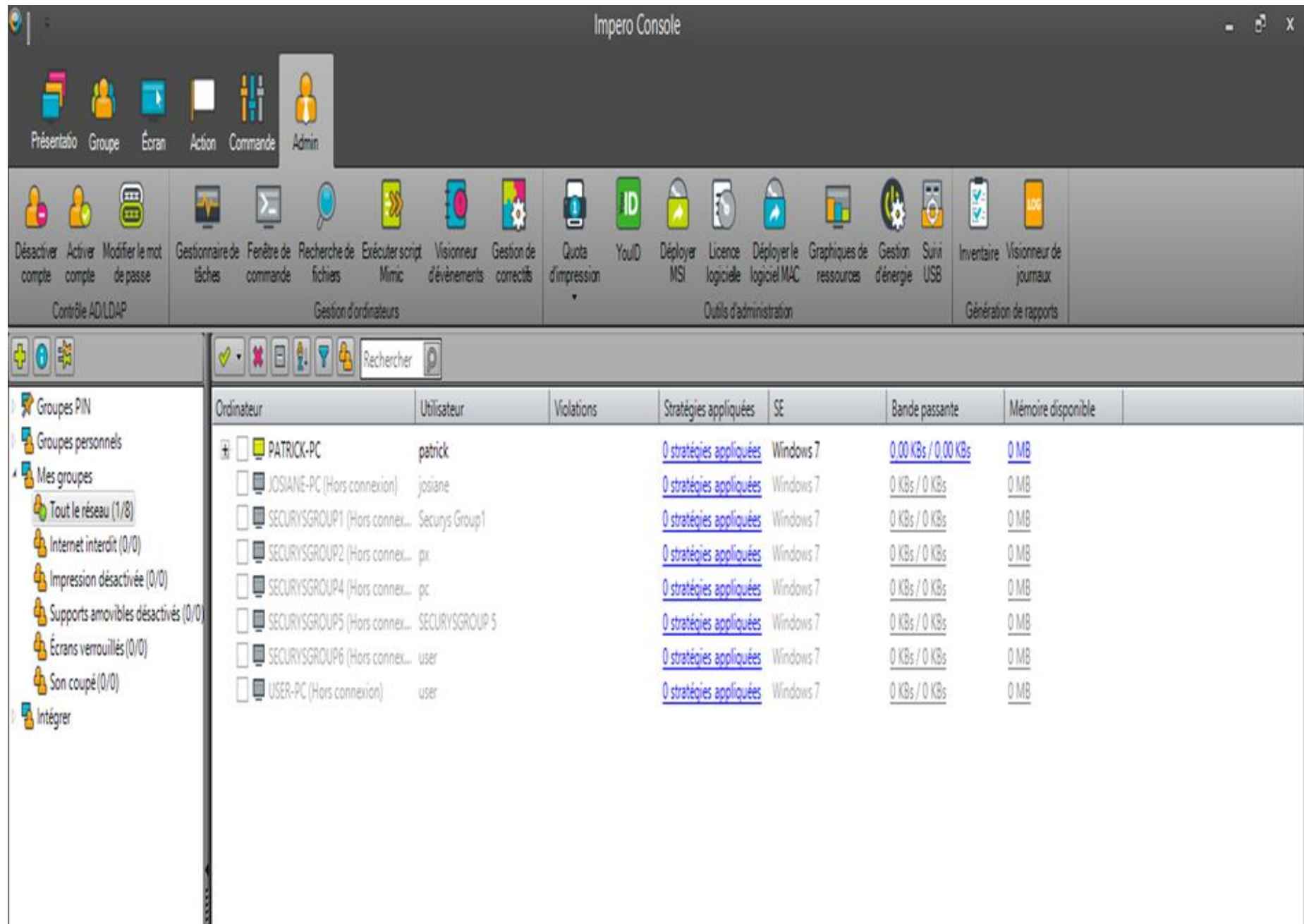


# IMPERO

Un outil de gestion de parc informatique

IMPERO est un logiciel qui consolide une vaste gamme **outils puissants de gestion du réseau** permettant de réduire les délais d'interventions en optimisant le rendement.

la console admin contient tous les onglets existants et se présente comme suite:



The screenshot displays the Impero Console interface. At the top, there is a navigation bar with icons for 'Présentatio', 'Groupe', 'Écran', 'Action', 'Commande', and 'Admin'. Below this is a toolbar with various icons representing different management functions, grouped into categories like 'Contrôle AD/LDAP', 'Gestion d'ordinateurs', 'Outils d'administration', and 'Génération de rapports'.

The main area shows a search bar and a table of computer information. The table has the following columns: 'Ordinateur', 'Utilisateur', 'Violations', 'Stratégies appliquées', 'SE', 'Bande passante', and 'Mémoire disponible'.

Ordinateur	Utilisateur	Violations	Stratégies appliquées	SE	Bande passante	Mémoire disponible
<input checked="" type="checkbox"/> PATRICK-PC	patrick		<a href="#">0 stratégies appliquées</a>	Windows 7	<a href="#">0.00 KBs / 0.00 KBs</a>	<a href="#">0 MB</a>
<input type="checkbox"/> JOSIANE-PC (Hors connexion)	josiane		<a href="#">0 stratégies appliquées</a>	Windows 7	<a href="#">0 KBs / 0 KBs</a>	<a href="#">0 MB</a>
<input type="checkbox"/> SECURITYSGROUP1 (Hors connexion)	Securys Group1		<a href="#">0 stratégies appliquées</a>	Windows 7	<a href="#">0 KBs / 0 KBs</a>	<a href="#">0 MB</a>
<input type="checkbox"/> SECURITYSGROUP2 (Hors connexion)	px		<a href="#">0 stratégies appliquées</a>	Windows 7	<a href="#">0 KBs / 0 KBs</a>	<a href="#">0 MB</a>
<input type="checkbox"/> SECURITYSGROUP4 (Hors connexion)	pc		<a href="#">0 stratégies appliquées</a>	Windows 7	<a href="#">0 KBs / 0 KBs</a>	<a href="#">0 MB</a>
<input type="checkbox"/> SECURITYSGROUP5 (Hors connexion)	SECURITYSGROUP 5		<a href="#">0 stratégies appliquées</a>	Windows 7	<a href="#">0 KBs / 0 KBs</a>	<a href="#">0 MB</a>
<input type="checkbox"/> SECURITYSGROUP6 (Hors connexion)	user		<a href="#">0 stratégies appliquées</a>	Windows 7	<a href="#">0 KBs / 0 KBs</a>	<a href="#">0 MB</a>
<input type="checkbox"/> USER-PC (Hors connexion)	user		<a href="#">0 stratégies appliquées</a>	Windows 7	<a href="#">0 KBs / 0 KBs</a>	<a href="#">0 MB</a>

## IMPERO

### Un outil de sécurité des utilisateurs

Grace à sa **surcouche de protection** et **son système de détection avancé** avec impero il ne s'agit plus de la protection des machines mais plutôt de celle de nos élèves.

Avec Impero les utilisateurs doivent être protégés pas non seulement d'eux-mêmes mais également de toute attaque surtout morale pouvant provenir des sources externes et liées à internet.

- Grace à Impero l'enseignant a la possibilité d'éliminer toute distraction afin que l'élève soit concentrer sur son apprentissage:

Il peut verrouiller internet sur le poste d'un élève ou d'un groupe d'élèves.

Il peut créer des stratégies visant à bloquer ou à planifier l'accès à certain site ( hacking, porno, réseaux sociaux ...)

- Impero permet de lutter contre le cyber harcèlement ou toute forme d'attaque cybernétique dont un élève pourrait être sujet.

Tout en respectant les lois en vigueur Impero garde une trace de l'activité de tout utilisateur ceci pendant une période minimum d'un an.



# IMPERO

## Un investissement rentable

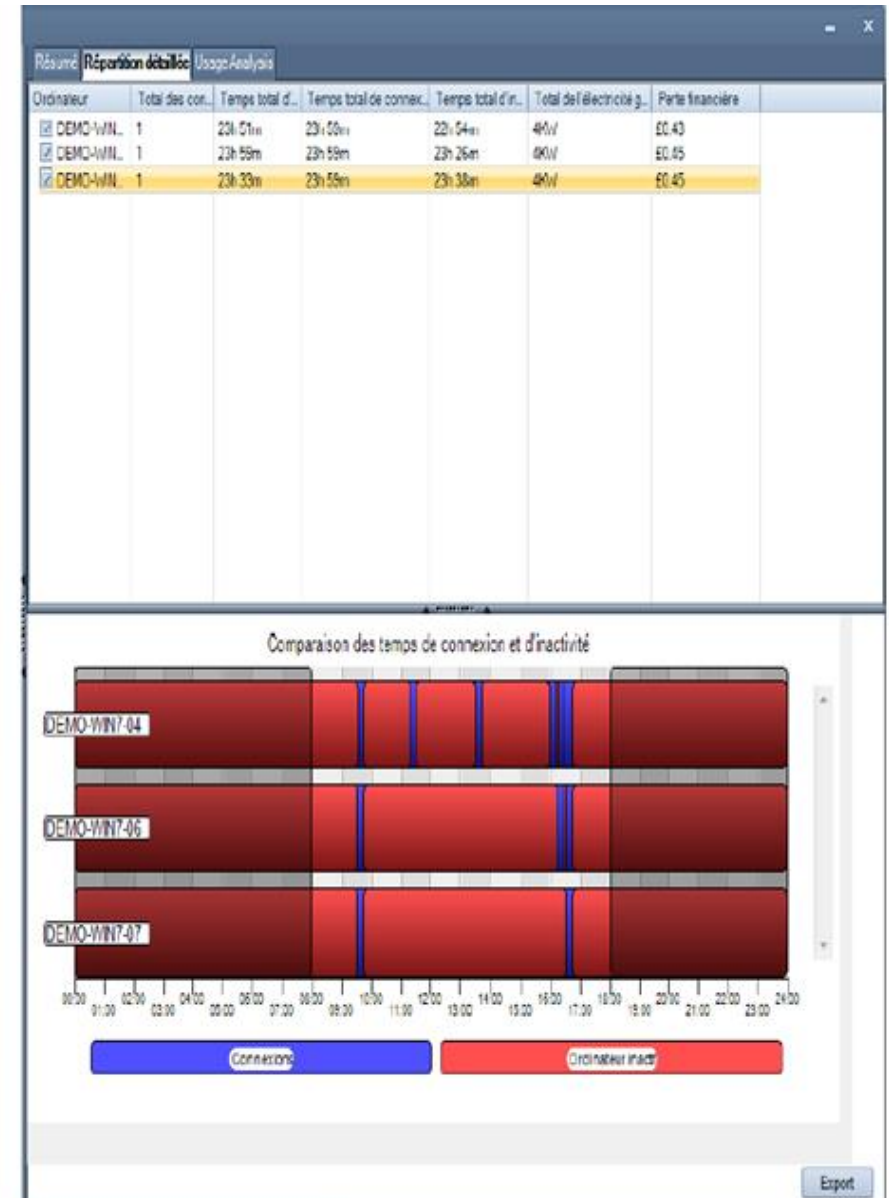
Le système de gestion d'impression viendra **réduire l'empreinte carbone** de l'établissement en assurant un contrôle d'impressions au niveau de chaque utilisateur.

**Des retours sur investissement** sont généralement observés après un certain temps suite à sa fonctionnalité de gestion de l'énergie qui permet non seulement de programmer les démarrages et les arrêts des postes mais aussi de faire des réglages afin d'éviter les pertes d'énergie et cela aura un impact sur les dépenses faites à ce niveau.

De plus il ne faut pas perdre de vue qu'Impero est un **tout en un** c'est-à-dire qu'on y retrouve une diversité de logiciel existant déjà mais de manière séparé et pour la plus part payant.

la cerise sur le gâteau réside en le fait que **les licences sont perpétuelles** (à vie) donc pas besoin de renouvellement de licence.

Impero en réalité doit être vu comme un **investissement** car grâce à certaines fonctionnalités, des dépenses se verront réduites.





# Cette présentation est disponible ici



<http://netec.fr/spip.php?article258>



ENSEIGNEMENT CATHOLIQUE  
NETEC Service CAEC Bretagne

**impero**

**SG** Securys  
Group

*Philippe.renault@  
enseignement-  
catholique.bzh*

*Patrick.royer@  
enseignement-  
catholique.bzh*

*jlemo@  
[securysgroup.com](mailto:jlemo@securysgroup.com)  
Patricknoel@  
[securysgroup.com](mailto:Patricknoel@securysgroup.com)  
08 00 917 236*