

Webinaire Microsoft Teams pour la Classe

16/05/18 - de 11 à 12h

Philippe RENAULT et Patrick ROYER

NETEC- Service Informatique et Statistiques CAEC
Bretagne

(Comité Académique de l'Enseignement Catholique)

Laurent CARLIER

MICROSOFT - Consultant Numérique Educatif

(Bretagne-Pays de la Loire-Normandie)

Éric DRONNEAU

Enseignant en Philosophie

(Lycée Jean XXIII – Les Herbiers)

Plan de la présentation

Introduction et présentation NETEC

- **Actualités**

Présentation MICROSOFT

1. **Rappel présentation interface Teams**
2. **Utilisations de Teams pour la classe**
*Témoignage d'Eric DRONNEAU, Enseignant en philosophie
Lycée Jean XXIII (Les Herbiers, 85)*
3. **Actualités Teams Education**



Webinaires

- Mercredi 23/05/18 de 14 à 15h – **Répartition de charge internet multiWAN** - WANGARDEN
- Mercredi 20/06/18 de 14 à 15h – **OneNote pour la classe** – MICROSOFT
- Mercredi xx/xx/18 de 14 à 15h – **Le filtrage web dans un établissement scolaire** - WANGARDEN

Ce planning n'est pas définitif, d'autres webinaires viendront s'y ajouter prochainement (vos idées d'animations sont les bienvenues).

Ateliers

- Mercredi 13 juin 2018 - de 14 à 17h - **La protection des données / RGPD** - Invité FNOGEC ... - Collège Sacré Coeur de Ploërmel

Replay vidéo des webinaires et ateliers :






Office 365 education




Direction-Administratifs



Enseignants



Élèves





Office 365 education



Office 365

Bonjour

Applications

Outlook OneDrive Word Excel PowerPoint

Teams Class Notebook Sway Forms Stream

Explorez toutes vos applications →





Utilisation occasionnelle

Communication plus fluide

Chat

Appel audio ou vidéo "Skype"

Contenus

Espaces de stockage

Utilisation régulière

Partage / production / collaboration /
mutualisation

Chat

Appel audio ou vidéo "Skype"

Contenus

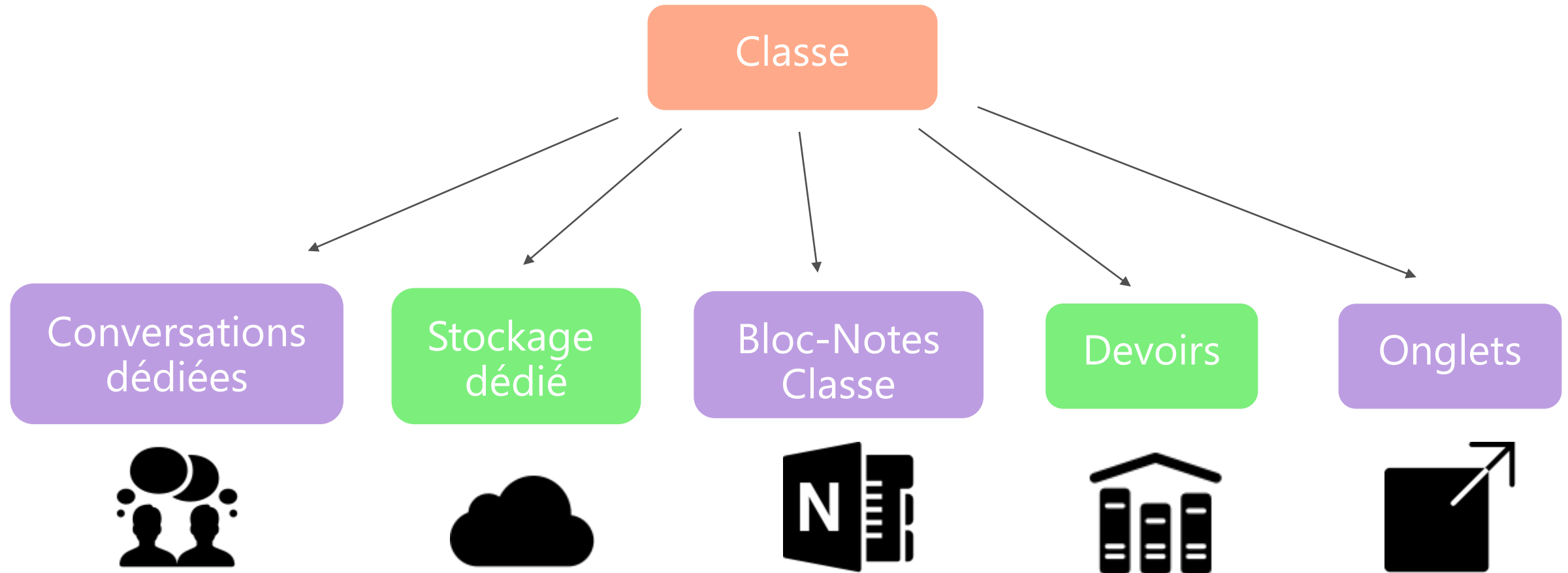
Espaces de stockage

OneNote

Canaux et onglets thématiques

...

Structure générale d'une équipe "classe"





GO

Actualités Teams Education



Possibilité d'inviter les élèves / les étudiants par un code (à venir)



Possibilité de programmer par avance l'envoi des devoirs (à venir)



Outils d'édition des consignes dans devoirs (à venir)



Possibilité d'envoyer le même devoir à plusieurs classes (mis à jour)



Possibilité d'assigner un devoir à un ou plusieurs élèves / étudiants (mis à jour)



Paramétrages des droits pour les ressources assignées au devoir (mis à jour)

<https://education.microsoft.com/>

The screenshot shows the Microsoft Education Community website. At the top, there is a navigation bar with a menu icon, the text "Menu de la communauté", a user profile icon, a greeting "Bonjour, en quoi puis-je vous aider?", a messages icon with a red notification bubble containing the number "6", and links for "Aide de la communauté" and "Translate". A user profile picture and the name "Bonjour Laurent !" are also visible.

The main content area features a large banner with the text "Bienvenue dans la communauté des enseignants !" and a sub-header "Accueil". Below this, a paragraph reads: "Connectez-vous et collaborez avec d'autres enseignants, trouvez des formations et des leçons, obtenez des badges et des certificats sur cette plateforme personnalisée et créée pour les enseignants comme vous."

A prominent purple banner promotes an event: "Partez à Singapour et échangez avec des enseignants innovants du monde entier !" with the subtext "Education Exchange - mars 2018". A button labeled "Découvrez Comment Participer" is positioned to the right of the banner.

On the left side, there is a vertical navigation menu with the following items: "Page d'accueil Microsoft Educator Community", "Programmes Microsoft Innovative Educator (MIE)", "Badges, points et certificats", "Cours et ressources", "Skype en classe", "Trouvez, créez et partagez une leçon", "Connectez-vous et partagez avec des enseignants", "Outils pour les établissements scolaires", and "Higher Education".

Below the purple banner, there is a "FILTRES +" button and a "Vue d'ensemble" link with a "Voir tout" option. The main content area displays a list of items under the heading "A la Une". The first item is "Créer votre propre" with a heart icon. The second item is "Minecraft : mode multijoueur et" with a heart icon. The third item is "Minecraft Edu, installation et" with a heart icon. The fourth item is "Minecraft : Paramétrage des" with a heart icon. A "Plus" link is located to the right of the list.

Cette présentation est disponible ici



<https://www.netec.bzh/spip.php?article270>



Philippe.renault@enseignement-catholique.bzh

Patrick.royer@enseignement-catholique.bzh

Laurent.carlier@formateurs-microsoft.com

